



CISA®

Sistema
Plurifunzione



Sistema Plurifunzione

FUNZIONALITÀ

- L'unione di 2 serrature ha consentito di accorpate in un solo prodotto, esaltandone praticità e sicurezza, diverse tipologie di funzioni: versione con blocco di sicurezza, versione con serratura di servizio e versione con serratura di servizio e limitatore d'apertura.
- Nei modelli a doppia mappa New Cambio Facile è possibile cambiare la cifratura delle chiavi della serratura in ogni momento. Il Sistema Brevettato New Cambio Facile permette di cambiare le chiavi di utilizzo senza smontare la serratura o parti di essa, ma esclusivamente con l'utilizzo delle chiavi. Con New Cambio Facile il cambio delle chiavi può essere effettuato un numero illimitato di volte.
- Nei modelli Revolution (a cilindro profilo europeo) il meccanismo ad ingranaggi riduce al minimo lo sforzo di rotazione della chiave in fase di azionamento della serratura.

SICUREZZA

Versione a cilindro

- La sicurezza di Revolution passa attraverso i cilindri CISA a profilo europeo, veri e propri concentrati di tecnologia.
- L'abbinamento con cilindri AP3 e/o RS3 e borchie di protezione serie 06480 e/o 06485 posiziona il Sistema Revolution ai massimi livelli di sicurezza previsti dalle Norme Europee UNI EN 1303 e UNI EN 12209-03.

Versione a doppia mappa

- La sicurezza di queste serrature passa attraverso il funzionamento a mappe indipendenti, Sistema Brevettato CISA.
- La chiave a doppia mappa aziona 6 leve antifrizione disposte in 2 pacchi con interposto il codolo del catenaccio, ogni leva è richiamata da una molla elicoidale indipendente.

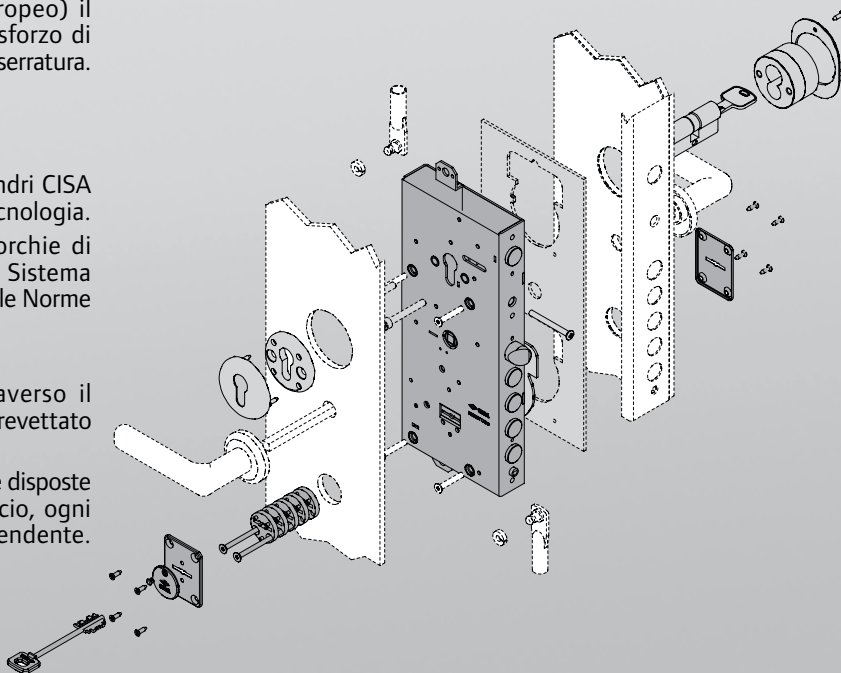
- Con il Sistema CISA a Doppia Mappa 6 leve è possibile realizzare oltre 244 milioni di chiavi diverse.

GAMMA

- Sviluppata in 2 standard dimensionali per assolvere alle diverse esigenze d'installazione.

CERTIFICAZIONI

- Le serrature a doppia mappa per porte blindate sono state progettate e collaudate per soddisfare i più alti requisiti richiesti dalla Bozza di Norma Europea UNI EN 12209:03.





Funzionamento:

- VERSIONE CON BLOCCO DI SICUREZZA E SERRATURE DIPENDENTI:
 - La serratura secondaria è azionabile e blocca la serratura principale quando questa è in posizione di chiuso. Negli articoli con serratura principale a doppia mappa (standard e/o NEW CAMBIO FACILE) la serratura secondaria ottura il foro della chiave.
- VERSIONE CON BLOCCO DI SICUREZZA E SERRATURE INDIPENDENTI:
 - La serratura secondaria è azionabile (comanda lo scrocco e il catenaccio secondario) anche quando la serratura principale è in posizione di aperto. La serratura secondaria blocca la serratura principale quando questa è in posizione di chiuso. Negli articoli con serratura principale a doppia mappa (standard e/o NEW CAMBIO FACILE) la serratura secondaria ottura il foro della chiave.
- VERSIONE CON SERRATURA DI SERVIZIO:
 - La chiave della serratura secondaria comanda lo scrocco e il catenaccio secondario.
 - Lo scrocco è azionabile a distanza con comando elettrico (serrature elettriche).
- VERSIONE CON CHIAVE DI SERVIZIO E LIMITATORE DI APERTURA:
 - La chiave della serratura secondaria comanda lo scrocco e il catenaccio secondario; il limitatore d'apertura si attiva azionando la prima mandata della serratura secondaria.

Finiture:

- Zinco alluminio.

Mano:

0 = ambidestra.

Dotazione standard:

- Chiavi (solo per gli articoli con serratura a doppia mappa).

Caratteristiche tecniche:

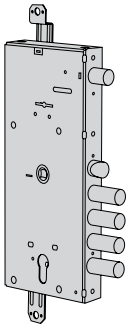

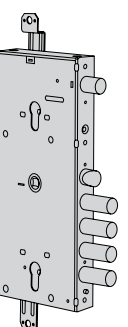

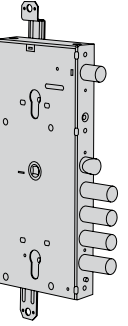
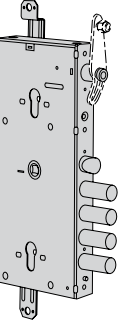
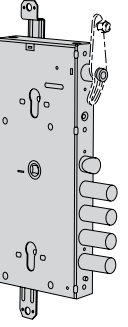
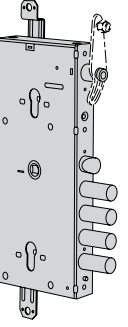
- Scatola e coperchio in acciaio.
- Testata in acciaio nichelato (serrature da infilare).
- Catenacci in acciaio nichelato.
- Scrocco rovesciabile nichelato.
- Scrocco con dispositivo antiscasso (serrature elettriche).
- Pistone di ricarica in acciaio nichelato (serrature elettriche).
- Gruppo bobine con morsettiera incorporata, tensione 12V. 15W c.o. (serrature elettriche).
- Colonnelle antischiacciamento per fissaggio viti.
- Rinvii in acciaio.
- Meccanismi ad ingranaggi (riduttore di sforzo) azionato dalla

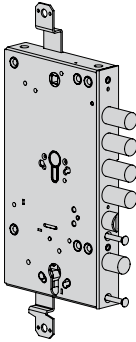
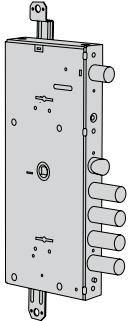




- chiave che ruota nel cilindro (serratura principale a cilindro).
- Meccanismo a 2 mandate tradizionali per la serratura secondaria.
- Predisposizione per chiusure supplementari.
- Confezione: pz. 1 o pz. 5 (imballo industriale).

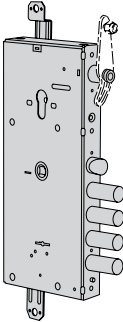

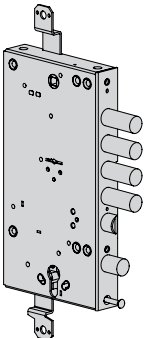
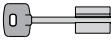
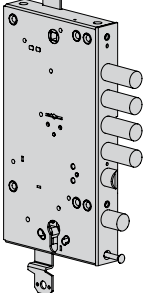





Opzioni a richiesta:

- Cilindro a profilo europeo (articoli specifici).
- Catena per limitatore (articoli specifici).
- Borchie di protezione serie 06460, 06480, 06485 per serrature con funzionamento a cilindro.
- Borchie serie 06082, 06143, 06144, 06145 per serrature con funzionamento a doppia mappa.

Tipologia	Descrizione	Chiave articolo	Catenacci							ARTICOLO					
			Numero	Sporgenza	Interasse	Mandate	Interasse	Frontale	Entrata	Unitario Kg	Pezzi	Dim.	Mano	Fin.	Pers.
	<ul style="list-style-type: none"> • VERSIONE CON SERRATURA DI SERVIZIO • Serratura secondaria a cilindro a 2 mandate • Serratura principale a cilindro a 2 mandate • Scrocco autobloccante richiamabile elettricamente • Tensione 12V ca CE • Pattino art. 1.06224.50.0 		-	3,5	28	-	85	-	64	2,900	1	1 16766 28 0			
			-	3,5	28	-	85	-	64	3,140	5	1 16766 48 0			
	<ul style="list-style-type: none"> • VERSIONE CON SERRATURA DI SERVIZIO • Serratura secondaria a cilindro a 2 mandate • Serratura principale a doppia mappa a 6 leve • Scrocco autobloccante richiamabile elettricamente • Tensione 12V ca CE • Pattino art. 1.06224.50.0 	 3 art. 1 00123 00 1	-	3,5	28	-	85	-	64	3,100	1	1 17766 28 0			
			-	3,5	28	-	85	-	64	2,880	5	1 17766 48 0			
	<ul style="list-style-type: none"> • VERSIONE CON SERRATURA DI SERVIZIO • Serratura secondaria a cilindro a 2 mandate • Serratura principale a doppia mappa a 6 leve NEW CAMBIO FACILE a 4 mandate • Scrocco autobloccante richiamabile elettricamente • Tensione 12V ca CE • Pattino art. 1.06224.50.0 	 3 art. 1 00163 00 1	-	3,5	28	-	85	-	64	3,400	1	1 17916 28 A			
			-	3,5	28	-	85	-	64	3,100	5	1 17916 48 A			
	<ul style="list-style-type: none"> • VERSIONE CON SERRATURA DI SERVIZIO • Serratura secondaria a cilindro a 2 mandate • Serratura principale a doppia mappa a 6 leve NEW CAMBIO FACILE con chiave di cantiere a 4 mandate • Scrocco autobloccante richiamabile elettricamente • Tensione 12V ca CE • Pattino art. 1.06224.50.0 	 3 art. 1 00163 00 1 1 art. 1 00120 00 1 di cantiere	-	3,5	28	-	85	-	64	3,500	1	1 17966 28 A			
			-	3,5	28	-	85	-	64	3,200	5	1 17966 48 A			

Tipologia	Descrizione	Chiave articolo	Catenacci							ARTICOLO						
			Numero	Sporgenza	Interasse	Mandate	Interasse	Frontale	Entrata	Unitario	Pezzi	Tipo	Dim.	Mano	Fin.	Pers.
	<ul style="list-style-type: none"> • VERSIONE CON BLOCCO DI SICUREZZA (serrature dipendenti): la serratura secondaria è azionabile solo quando la serratura principale è in posizione di chiuso. • Serratura secondaria a doppia mappa a 6 leve, a 2 mandate • Serratura principale a cilindro a 2 mandate 	 3 art. 1 00123 00 1	-	3,5	28	-	85	-	64	3,100	1	1 56715 28 0				
			-	3,5	28	-	85	-	64	2,800	5	1 56715 48 0				
	<ul style="list-style-type: none"> • VERSIONE CON SERRATURA DI SERVIZIO • Serratura secondaria a doppia mappa a 6 leve a 2 mandate • Serratura principale a cilindro a 2 mandate 	 3 art. 1 00123 00 1	-	3,5	28	-	85	-	64	3,100	1	1 56716 28 0				
			-	3,5	28	-	85	-	64	2,800	5	1 56716 48 0				
	<ul style="list-style-type: none"> • VERSIONE CON BLOCCO DI SICUREZZA (serrature dipendenti): la serratura secondaria è azionabile solo quando la serratura principale è in posizione di chiuso. • Serratura secondaria a cilindro a 2 mandate • Serratura principale a cilindro a 2 mandate 		-	3,5	28	-	85	-	64	2,900	1	1 56765 28 0				
			-	3,5	28	-	85	-	64	3,100	5	1 56765 48 0				
	<ul style="list-style-type: none"> • VERSIONE CON SERRATURA DI SERVIZIO • Serratura secondaria a cilindro a 2 mandate • Serratura principale a cilindro a 2 mandate 		-	3,5	28	-	85	-	64	2,900	1	1 56766 28 0				
			-	3,5	28	-	85	-	64	2,600	5	1 56766 48 0				
	<ul style="list-style-type: none"> • VERSIONE CON SERRATURA DI SERVIZIO E LIMITATORE D'APERTURA, AZIONABILI CON CILINDRO • Serratura secondaria a cilindro a 2 mandate • Serratura principale a cilindro a 2 mandate • ORDINARE A PARTE: -Catena per limitatore art.1.06421.10.1/2 		-	3,5	28	-	85	-	64	2,900	1	1 56767 28 0				
			-	3,5	28	-	85	-	64	2,600	5	1 56767 48 0				
	<ul style="list-style-type: none"> • VERSIONE CON SERRATURA DI SERVIZIO E LIMITATORE D'APERTURA, AZIONABILI CON POMOLO SOLO DALL'INTERNO • Serratura secondaria a pomolo a 2 mandate • Serratura principale a cilindro a 2 mandate • ORDINARE A PARTE: -Catena per limitatore art.1.06421.10.1/2 		-	3,5	28	-	85	-	64	2,900	1	1 56768 28 0				
			-	3,5	28	-	85	-	64	3,140	5	1 56768 48 0				

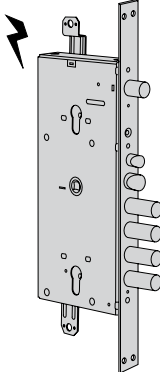
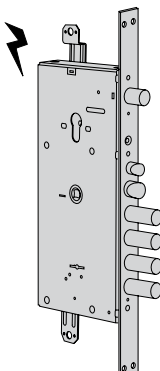






Tipologia	Descrizione	Chiave articolo	Catenacci							Unitario		ARTICOLO				
			Numero	Sporgenza	Interasse	Mandate	Interasse	Frontale	Entrata	Kg	Pezzi	Tipo	Dim.	Mano	Fin.	Pers.
	<ul style="list-style-type: none"> • VERSIONE CON BLOCCO DI SICUREZZA (serrature indipendenti): la serratura secondaria è azionabile anche quando la serratura principale è in posizione di aperto. • Serratura secondaria a cilindro a 2 mandate • Serratura principale a cilindro a 2 mandate 		-	3,5	28	-	85	-	64	3,100	1	1	B6764 28 0			
			-	3,5	38	-	85	-	64	3,100	1	1	B6764 38 0			
			-	3,5	28	-	85	-	64	2,900	5	1	B6764 48 0			
			-	3,5	38	-	85	-	64	2,900	5	1	B6764 58 0			
	<ul style="list-style-type: none"> • VERSIONE CON BLOCCO DI SICUREZZA (serrature dipendenti): la serratura secondaria è azionabile solo quando la serratura principale è in posizione di chiuso. • Serratura secondaria a cilindro a 2 mandate • Serratura principale a cilindro a 2 mandate 		-	3,5	28	-	85	-	64	3,100	1	1	B6765 28 0			
			-	3,5	38	-	85	-	64	3,100	1	1	B6765 38 0			
			-	3,5	28	-	85	-	64	2,900	5	1	B6765 48 0			
			-	3,5	38	-	85	-	64	2,900	5	1	B6765 58 0			
	<ul style="list-style-type: none"> • VERSIONE CON SERRATURA DI SERVIZIO • Serratura secondaria a cilindro a 2 mandate • Serratura principale a cilindro a 2 mandate 		-	3,5	28	-	85	-	64	3,100	1	1	B6766 28 0			
			-	3,5	38	-	85	-	64	3,100	1	1	B6766 38 0			
			-	3,5	28	-	85	-	64	2,900	5	1	B6766 48 0			
			-	3,5	38	-	85	-	64	2,900	5	1	B6766 58 0			
	<ul style="list-style-type: none"> • VERSIONE CON BLOCCO DI SICUREZZA (serrature dipendenti): la serratura secondaria è azionabile solo quando la serratura principale è in posizione di chiuso. • Serratura secondaria a doppia mappa a 6 leve, a 2 mandate • Serratura principale a doppia mappa a 6 leve, a 4 mandate 	 3+3 art. 1 00123 00 1	-	3,5	28	-	85	-	64	3,300	1	1	57715 28 0			
			-	3,5	28	-	85	-	64	3,000	5	1	57715 48 0			
			<ul style="list-style-type: none"> • VERSIONE CON SERRATURA DI SERVIZIO • Serratura secondaria a doppia mappa a 6 leve, a 2 mandate • Serratura principale a doppia mappa a 6 leve, a 4 mandate 	 3+3 art. 1 00123 00 1	-	3,5	28	-	85	-	64	3,300	1	1	57716 28 0	
					-	3,5	28	-	85	-	64	3,000	5	1	57716 48 0	
	<ul style="list-style-type: none"> • VERSIONE CON BLOCCO DI SICUREZZA (serrature dipendenti): la serratura secondaria è azionabile solo quando la serratura principale è in posizione di chiuso. • Serratura secondaria a doppia mappa a 6 leve, a 2 mandate • Serratura principale a doppia mappa a 6 leve, a 4 mandate 	 3 art. 1 00123 00 1			-	3,5	28	-	85	-	64	3,100	1	1	57765 28 0	
					-	3,5	28	-	85	-	64	2,900	5	1	57765 48 0	
			<ul style="list-style-type: none"> • VERSIONE CON SERRATURA DI SERVIZIO • Serratura secondaria a doppia mappa a 6 leve, a 2 mandate • Serratura principale a doppia mappa a 6 leve, a 4 mandate 	 3 art. 1 00123 00 1	-	3,5	28	-	85	-	64	3,100	1	1	57766 28 0	
					-	3,5	28	-	85	-	64	2,900	5	1	57766 48 0	

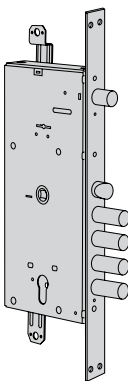
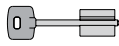
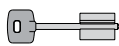
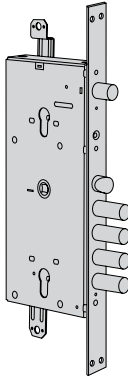
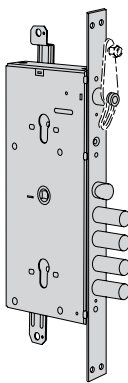
Tipologia	Descrizione	Chiave articolo	Catenacci							ARTICOLO		
			Numero	Sporgenza	Interasse	Mandate	Interasse	Frontale	Entrata	Unitario Kg	Pezzi	Articolo
	<ul style="list-style-type: none"> • VERSIONE CON SERRATURA DI SERVIZIO E LIMITATORE D'APERTURA, AZIONABILI CON CILINDRO • Serratura secondaria a cilindro a 2 mandate • Serratura principale a doppia mappa a 6 leve, a 4 mandate • ORDINARE A PARTE: -Catena per limitatore art. 1.06421.10.1/2 	 3 art. 1 00123 00 1	-	3,5	28	-	85	-	64	3,100	1	1 57767 28 0
			-	3,5	28	-	85	-	64	2,900	5	1 57767 48 0
	<ul style="list-style-type: none"> • VERSIONE CON SERRATURA DI SERVIZIO E LIMITATORE D'APERTURA, AZIONABILI CON POMOLO SOLO DALL'INTERNO • Serratura secondaria a pomolo a 2 mandate • Serratura principale a doppia mappa a 6 leve, a 4 mandate • ORDINARE A PARTE: -Catena per limitatore art. 1.06421.10.1/2 	 3 art. 1 00123 00 1	-	3,5	28	-	85	-	64	3,100	1	1 57768 28 0
			-	3,5	28	-	85	-	64	2,900	5	1 57768 48 0
	<ul style="list-style-type: none"> • VERSIONE CON BLOCCO DI SICUREZZA (serrature indipendenti): la serratura secondaria è azionabile anche quando la serratura principale è in posizione di aperto. • Serratura secondaria a cilindro a 2 mandate • Serratura principale a doppia mappa a 6 leve, a 4 mandate 	 3 art. 1 00123 00 1	-	3,5	28	-	85	-	64	3,100	1	1 B7764 28 0
			-	3,5	38	-	85	-	64	3,100	1	1 B7764 38 0
			-	3,5	28	-	85	-	64	2,900	5	1 B7764 48 0
			-	3,5	38	-	85	-	64	2,900	5	1 B7764 58 0
	<ul style="list-style-type: none"> • VERSIONE CON BLOCCO DI SICUREZZA (serrature dipendenti): la serratura secondaria è azionabile solo quando la serratura principale è in posizione di chiuso. • Serratura secondaria a cilindro a 2 mandate • Serratura principale a doppia mappa a 6 leve, a 4 mandate 	 3 art. 1 00123 00 1	-	3,5	28	-	85	-	64	3,100	1	1 B7765 28 0
			-	3,5	38	-	85	-	64	3,100	1	1 B7765 38 0
			-	3,5	28	-	85	-	64	2,900	5	1 B7765 48 0
			-	3,5	38	-	85	-	64	2,900	5	1 B7765 58 0
	<ul style="list-style-type: none"> • VERSIONE CON SERRATURA DI SERVIZIO • Serratura secondaria a cilindro a 2 mandate • Serratura principale a doppia mappa a 6 leve, a 4 mandate 	 3 art. 1 00123 00 1	-	3,5	28	-	85	-	64	3,100	1	1 B7766 28 0
			-	3,5	38	-	85	-	64	3,100	1	1 B7766 38 0
			-	3,5	28	-	85	-	64	2,900	5	1 B7766 48 0
			-	3,5	38	-	85	-	64	2,900	5	1 B7766 58 0

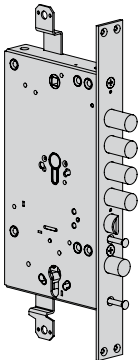
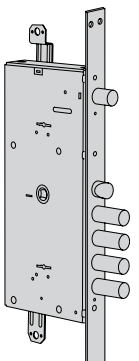


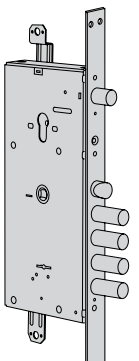


CISA S.p.A. si riserva di apportare le modifiche che riterrà opportuno ai prodotti illustrati sul presente catalogo senza alcun preavviso. Le misure indicate sono espresse in millimetri.

Tipologia	Descrizione	Chiave articolo	Catenacci							ARTICOLO						
			Numero	Sporgenza	Interasse	Mandate	Interasse	Frontale	Entrata	Unitario Kg	Pezzi	Tipo	Dim. Mano	Fin. Pers.	Spec.	
	<ul style="list-style-type: none"> • VERSIONE CON BLOCCO DI SICUREZZA (serrature dipendenti): la serratura secondaria è azionabile solo quando la serratura principale è in posizione di chiuso. • Serratura secondaria a cilindro a 2 mandate • Serratura principale a doppia mappa a 6 leve, NEW CAMBIO FACILE, a 4 mandate 	 3 art. 1 00163 00 1	-	3,5	28	-	85	-	64	3,400	1	1 57915 28 A				
			-	3,5	28	-	85	-	64	3,100	5	1 57915 48 A				
		 3 art. 1 00163 00 1	-	3,5	28	-	85	-	64	3,400	1	1 57916 28 A				
			-	3,5	28	-	85	-	64	3,100	5	1 57916 48 A				
	<ul style="list-style-type: none"> • VERSIONE CON SERRATURA DI SERVIZIO • Serratura secondaria a cilindro a 2 mandate • Serratura principale a doppia mappa a 6 leve, NEW CAMBIO FACILE, a 4 mandate 	 3 art. 1 00163 00 1	-	3,5	28	-	85	-	64	3,400	1	1 57917 28 A				
			-	3,5	28	-	85	-	64	3,100	5	1 57917 48 A				
		 3 art. 1 00163 00 1	-	3,5	28	-	85	-	64	3,400	1	1 57918 28 A				
			-	3,5	28	-	85	-	64	3,100	5	1 57918 48 A				
	<ul style="list-style-type: none"> • VERSIONE CON SERRATURA DI SERVIZIO E LIMITATORE D'APERTURA, AZIONABILI CON CILINDRO • Serratura secondaria a cilindro a 2 mandate • Serratura principale a doppia mappa a 6 leve, NEW CAMBIO FACILE, a 4 mandate • ORDINARE A PARTE: -Catena per limitatore art. 1.06421.10.1/2 	 3 art. 1 00163 00 1	-	3,5	28	-	85	-	64	3,400	1	1 57919 28 A				
			-	3,5	28	-	85	-	64	3,100	5	1 57919 48 A				
		 3 art. 1 00163 00 1	-	3,5	28	-	85	-	64	3,400	1	1 57918 28 A				
			-	3,5	28	-	85	-	64	3,100	5	1 57918 48 A				
	<ul style="list-style-type: none"> • VERSIONE CON BLOCCO DI SICUREZZA (serrature dipendenti): la serratura secondaria è azionabile solo quando la serratura principale è in posizione di chiuso. • Serratura secondaria a cilindro a 2 mandate • Serratura principale a doppia mappa a 6 leve, NEW CAMBIO FACILE, a 4 mandate, con chiave di cantiere 	 3 art. 1 00163 00 1	-	3,5	28	-	85	-	64	3,400	1	1 57965 28 A				
			-	3,5	28	-	85	-	64	3,100	5	1 57965 48 A				
		 1 art. 1 00120 00 1 di cantiere	-	3,5	28	-	85	-	64	3,400	1	1 57966 28 A				
			-	3,5	28	-	85	-	64	3,100	5	1 57966 48 A				
	<ul style="list-style-type: none"> • VERSIONE CON SERRATURA DI SERVIZIO • Serratura secondaria a cilindro a 2 mandate • Serratura principale a doppia mappa a 6 leve, NEW CAMBIO FACILE, a 4 mandate, con chiave di cantiere 	 3 art. 1 00163 00 1	-	3,5	28	-	85	-	64	3,400	1	1 57966 28 A				
			-	3,5	28	-	85	-	64	3,100	5	1 57966 48 A				
		 1 art. 1 00120 00 1 di cantiere	-	3,5	28	-	85	-	64	3,400	1	1 57966 28 A				
			-	3,5	28	-	85	-	64	3,100	5	1 57966 48 A				

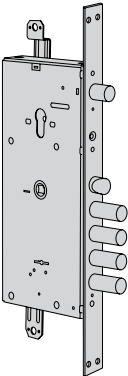


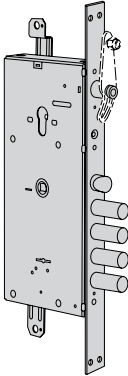


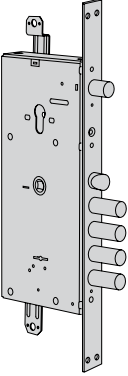




Tipologia	Descrizione	Chiave articolo	Catenacci							ARTICOLO												
			Numero	Sporgenza	Interasse	Mandate	Interasse	Frontale	Entrata	Unitario Kg	Pezzi	Tipo	Dim.	Mano	Fin.	Pers.	Spec.					
	<ul style="list-style-type: none"> • VERSIONE CON SERRATURA DI SERVIZIO E LIMITATORE D'APERTURA, AZIONABILI CON CILINDRO • Serratura secondaria a cilindro a 2 mandate • Serratura principale a doppia mappa a 6 leve, NEW CAMBIO FACILE con chiave di cantiere, a 4 mandate • ORDINARE A PARTE: -Catena per limitatore art. 1.06421.10.1/2 	 3 art. 1 00163 00 1	-	3,5	28	-	85	-	64	3,400	1	1	57967 28 A									
			-	3,5	28	-	85	-	64	3,100	5	1	57967 48 A									
		 1 art. 1 00120 00 1 di cantiere																				
			<ul style="list-style-type: none"> • VERSIONE CON SERRATURA DI SERVIZIO E LIMITATORE D'APERTURA, AZIONABILI CON POMOLO SOLO DALL'INTERNO • Serratura secondaria a pomolo a 2 mandate • Serratura principale a doppia mappa a 6 leve, NEW CAMBIO FACILE con chiave di cantiere, a 4 mandate • ORDINARE A PARTE: -Catena per limitatore art.1.06421.10.1/2 	 3 art. 1 00163 00 1	-	3,5	28	-	85	-	64	3,400	1	1	57968 28 A							
					-	3,5	28	-	85	-	64	3,100	5	1	57968 48 A							
				 1 art. 1 00120 00 1 di cantiere																		
					<ul style="list-style-type: none"> • VERSIONE CON BLOCCO DI SICUREZZA (serrature indipendenti): la serratura secondaria è azionabile anche quando la serratura principale è in posizione di aperto) • Serratura secondaria a cilindro a 2 mandate • Serratura principale a doppia mappa a 6 leve, NEW CAMBIO FACILE, a 4 mandate, con chiave di cantiere 	 3 art. 1 00163 00 1	-	3,5	28	-	85	-	64	3,400	1	1	B7964 28 A					
							-	3,5	38	-	85	-	64	3,400	1	1	B7964 38 A					
 1 art. 1 00120 00 1 di cantiere	-					3,5	28	-	85	-	64	3,100	5	1	B7964 48 A							
	-					3,5	38	-	85	-	64	3,100	5	1	B7964 58 A							
	<ul style="list-style-type: none"> • VERSIONE CON BLOCCO DI SICUREZZA (serrature dipendenti): la serratura secondaria è azionabile solo quando la serratura principale è in posizione di chiuso) • Serratura secondaria a cilindro a 2 mandate • Serratura principale a doppia mappa a 6 leve, NEW CAMBIO FACILE, a 4 mandate, con chiave di cantiere 					 3 art. 1 00163 00 1	-	3,5	28	-	85	-	64	3,400	1	1	B7965 28 A					
							-	3,5	38	-	85	-	64	3,400	1	1	B7965 38 A					
		 1 art. 1 00120 00 1 di cantiere	-			3,5	28	-	85	-	64	3,100	5	1	B7965 48 A							
			-			3,5	38	-	85	-	64	3,100	5	1	B7965 58 A							
			<ul style="list-style-type: none"> • VERSIONE CON SERRATURA DI SERVIZIO • Serratura secondaria a cilindro a 2 mandate • Serratura principale a doppia mappa a 6 leve, NEW CAMBIO FACILE, a 4 mandate, con chiave di cantiere 			 3 art. 1 00163 00 1	-	3,5	28	-	85	-	64	3,400	1	1	B7966 28 A					
							-	3,5	38	-	85	-	64	3,400	1	1	B7966 38 A					
				 1 art. 1 00120 00 1 di cantiere	-	3,5	28	-	85	-	64	3,100	5	1	B7966 48 A							
					-	3,5	38	-	85	-	64	3,100	5	1	B7966 58 A							

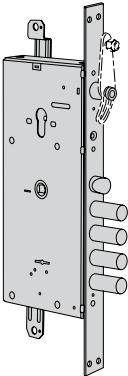


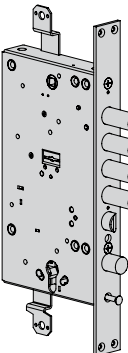


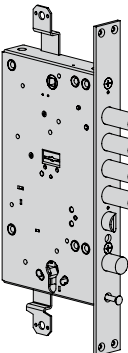

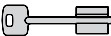






Tipologia	Descrizione	Chiave articolo	Catenacci								ARTICOLO						
			Numero	Sporgenza	Interasse	Mandate	Interasse	Frontale	Entrata	Unitario Kg	Pezzi	Tipo	Dim.	Marmo	Fin.	Pers.	Spec.
	<ul style="list-style-type: none"> • VERSIONE CON SERRATURA DI SERVIZIO • Serratura secondaria a cilindro a 2 mandate • Serratura principale a cilindro a 2 mandate • Scrocco autobloccante richiamabile elettricamente • Tensione 12 V ca CE • Pattino art. 1.06224.50.0 		-	-	28	-	85	35	67	3,800	1	1 16786 28 0					
			-	-	28	-	85	35	67	3,500	5	1 16786 48 0					
	<ul style="list-style-type: none"> • VERSIONE CON SERRATURA DI SERVIZIO • Serratura secondaria a cilindro a 2 mandate • Serratura principale a doppia mappa a 6 leve • Scrocco autobloccante richiamabile elettricamente • Tensione 12 V ca CE • Pattino art. 1.06224.50.0 	 3 art. 1 00122 00 1	-	-	28	-	85	35	67	3,600	1	1 17786 28 0					
			-	-	28	-	85	35	67	3,300	5	1 17786 48 0					
	<ul style="list-style-type: none"> • VERSIONE CON SERRATURA DI SERVIZIO • Serratura secondaria a cilindro a 2 mandate • Serratura principale a doppia mappa a 6 leve, NEW CAMBIO FACILE, a 4 mandate • Scrocco autobloccante richiamabile elettricamente • Tensione 12 V ca CE • Pattino art. 1.06224.50.0 	 3 art. 1 00162 00 1	-	-	28	-	85	35	67	3,900	1	1 17936 28 A					
			-	-	28	-	85	35	67	3,600	5	1 17936 48 A					
	<ul style="list-style-type: none"> • VERSIONE CON SERRATURA DI SERVIZIO • Serratura secondaria a cilindro a 2 mandate • Serratura principale a doppia mappa a 6 leve NEW CAMBIO FACILE con chiave di cantiere a 4 mandate • Scrocco autobloccante richiamabile elettricamente • Tensione 12 V ca CE • Pattino art. 1.06224.50.0 	 3 art. 1 00162 00 1	-	-	28	-	85	35	67	3,735	1	1 17986 28 A					
		 1 art. 1 00120 00 1 di cantiere	-	-	28	-	85	35	67	3,700	5	1 17986 48 A					

Tipologia	Descrizione	Chiave articolo	Catenacci								ARTICOLO						
			Numero	Sporgenza	Interasse	Mandate	Interasse	Frontale	Entrata	Unitario Kg	Pezzi	Unitario	Dim.	Marmo	Fin.	Pers.	Spec.
	<ul style="list-style-type: none"> • VERSIONE CON BLOCCO DI SICUREZZA (serrature dipendenti): la serratura secondaria è azionabile solo quando la serratura principale è in posizione di chiuso. • Serratura secondaria a doppia mappa a 6 leve, a 2 mandate • Serratura principale a cilindro a 2 mandate 	 3 art. 1.00122.00.1	-	-	28	-	85	35	67	3,800	1	1 56735 28 0					
			-	-	28	-	85	35	67	3,500	5	1 56735 48 0					
		<ul style="list-style-type: none"> • VERSIONE CON SERRATURA DI SERVIZIO • Serratura secondaria a doppia mappa a 6 leve, a 2 mandate • Serratura principale a cilindro a 2 mandate 	 3 art. 1.00122.00.1	-	-	28	-	85	35	67	3,800	1	1 56736 28 0				
				-	-	28	-	85	35	67	3,500	5	1 56736 48 0				
	<ul style="list-style-type: none"> • VERSIONE CON BLOCCO DI SICUREZZA (serrature dipendenti): la serratura secondaria è azionabile solo quando la serratura principale è in posizione di chiuso. • Serratura secondaria a cilindro a 2 mandate • Serratura principale a cilindro a 2 mandate 		-	-	28	-	85	35	67	3,600	1	1 56785 28 0					
			-	-	28	-	85	35	67	3,300	5	1 56785 48 0					
		<ul style="list-style-type: none"> • VERSIONE CON SERRATURA DI SERVIZIO • Serratura secondaria a cilindro a 2 mandate • Serratura principale a cilindro a 2 mandate 		-	-	28	-	85	35	67	3,600	1	1 56786 28 0				
				-	-	28	-	85	35	67	3,300	5	1 56786 48 0				
	<ul style="list-style-type: none"> • VERSIONE CON SERRATURA DI SERVIZIO E LIMITATORE D'APERTURA, AZIONABILI CON CILINDRO • Serratura secondaria a cilindro a 2 mandate • Serratura principale a cilindro a 2 mandate • ORDINARE A PARTE: -Catena per limitatore art.1.06421.10.1/2 		-	-	28	-	85	35	67	3,600	1	1 56787 28 0					
			-	-	28	-	85	35	67	3,300	5	1 56787 48 0					
		<ul style="list-style-type: none"> • VERSIONE CON SERRATURA DI SERVIZIO E LIMITATORE D'APERTURA, AZIONABILI CON POMOLO SOLO DALL'INTERNO • Serratura secondaria a pomolo a 2 mandate • Serratura principale a cilindro a 2 mandate • ORDINARE A PARTE: -Catena per limitatore art.1.06421.10.1/2 		-	-	28	-	85	35	67	3,600	1	1 56788 28 0				
				-	-	28	-	85	35	67	3,300	5	1 56788 48 0				

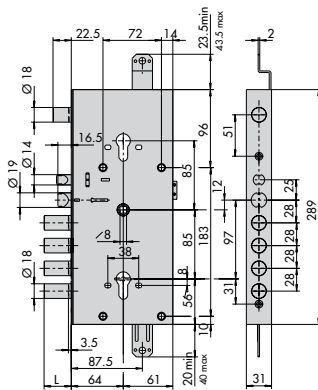
Tipologia	Descrizione	Chiave articolo	Catenacci							Unitario		ARTICOLO									
			Numero	Sporgenza	Interasse	Mandate	Interasse	Frontale	Entrata	Kg	Pezzi	Tipo	Dim.	Marmo	Fin.	Pers.	Spec.				
	<ul style="list-style-type: none"> • VERSIONE CON BLOCCO DI SICUREZZA (serrature indipendenti): la serratura secondaria è azionabile anche quando la serratura principale è in posizione di aperto. • Serratura secondaria a cilindro a 2 mandate • Serratura principale a cilindro a 2 mandate 		-	-	28	-	85	35	67	3,600	1	1	B6784 28 0								
			-	-	38	-	85	35	67	3,600	1	1	B6784 38 0								
			-	-	28	-	85	35	67	3,300	5	1	B6784 48 0								
			-	-	38	-	85	35	67	3,300	5	1	B6784 58 0								
	<ul style="list-style-type: none"> • VERSIONE CON BLOCCO DI SICUREZZA (serrature dipendenti): la serratura secondaria è azionabile solo quando la serratura principale è in posizione di chiuso. • Serratura secondaria a cilindro a 2 mandate • Serratura principale a cilindro a 2 mandate 		-	-	28	-	85	35	67	3,600	1	1	B6785 28 0								
			-	-	38	-	85	35	67	3,600	1	1	B6785 38 0								
			-	-	28	-	85	35	67	3,300	5	1	B6785 48 0								
			-	-	38	-	85	35	67	3,300	5	1	B6785 58 0								
	<ul style="list-style-type: none"> • VERSIONE CON SERRATURA DI SERVIZIO • Serratura secondaria a cilindro a 2 mandate • Serratura principale a cilindro a 2 mandate 		-	-	28	-	85	35	67	3,600	1	1	B6786 28 0								
			-	-	38	-	85	35	67	3,600	1	1	B6786 38 0								
			-	-	28	-	85	35	67	3,300	5	1	B6786 48 0								
			-	-	38	-	85	35	67	3,300	5	1	B6786 58 0								
	<ul style="list-style-type: none"> • VERSIONE CON BLOCCO DI SICUREZZA (serrature dipendenti): la serratura secondaria è azionabile solo quando la serratura principale è in posizione di chiuso. • Serratura secondaria a doppia mappa a 6 leve, a 2 mandate • Serratura principale a doppia mappa a 6 leve, a 4 mandate 	 3+3 art. 1 00122 00 1	-	-	28	-	85	35	67	3,800	1	1	57735 28 0								
			-	-	28	-	85	35	67	3,500	5	1	57735 48 0								
			<ul style="list-style-type: none"> • VERSIONE CON SERRATURA DI SERVIZIO • Serratura secondaria a doppia mappa a 6 leve, a 2 mandate • Serratura principale a doppia mappa a 6 leve, a 4 mandate 	 3+3 art. 1 00122 00 1	-	-	28	-	85	35	67	3,800	1	1	57736 28 0						
					-	-	28	-	85	35	67	3,500	5	1	57736 48 0						
		<ul style="list-style-type: none"> • VERSIONE CON BLOCCO DI SICUREZZA (serrature dipendenti): la serratura secondaria è azionabile solo quando la serratura principale è in posizione di chiuso. • Serratura secondaria a cilindro a 2 mandate • Serratura principale a doppia mappa a 6 leve, a 4 mandate 	 3 art. 1 00122 00 1	-	-	28	-	85	35	67	3,600	1	1	57785 28 0							
				-	-	28	-	85	35	67	3,300	5	1	57785 48 0							
				<ul style="list-style-type: none"> • VERSIONE CON SERRATURA DI SERVIZIO • Serratura secondaria a cilindro a 2 mandate • Serratura principale a doppia mappa a 6 leve, a 4 mandate 	 3 art. 1 00122 00 1	-	-	28	-	85	35	67	3,600	1	1	57786 28 0					
						-	-	28	-	85	35	67	3,300	5	1	57786 48 0					

Tipologia	Descrizione	Chiave articolo	Catenacci								ARTICOLO				
			Numero	Sporgenza	Interasse	Mandate	Interasse	Frontale	Entrata	Unitario Kg	Pezzi	Unitario	Pezzi	Spec.	
	<ul style="list-style-type: none"> • VERSIONE CON SERRATURA DI SERVIZIO E LIMITATORE D'APERTURA, AZIONABILI CON CILINDRO • Serratura secondaria a cilindro a 2 mandate • Serratura principale a doppia mappa a 6 leve, a 4 mandate • ORDINARE A PARTE: -Catena per limitatore art. 1.06421.10.1/2 	 3 art. 1 00122 00 1	-	-	28	-	85	35	67	3,600	1	1 57787 28 0			
			-	-	28	-	85	35	67	3,300	5	1 57787 48 0			
	<ul style="list-style-type: none"> • VERSIONE CON SERRATURA DI SERVIZIO E LIMITATORE D'APERTURA, AZIONABILI CON POMOLO SOLO DALL'INTERNO • Serratura secondaria a pomolo a 2 mandate • Serratura principale a doppia mappa a 6 leve, a 4 mandate • ORDINARE A PARTE: -Catena per limitatore art. 1.06421.10.1/2 	 3 art. 1 00122 00 1	-	-	28	-	85	35	67	3,600	1	1 57788 28 0			
			-	-	28	-	85	35	67	3,300	5	1 57788 48 0			
	<ul style="list-style-type: none"> • VERSIONE CON BLOCCO DI SICUREZZA (serrature indipendenti): la serratura secondaria è azionabile anche quando la serratura principale è in posizione di aperto. • Serratura secondaria a cilindro a 2 mandate • Serratura principale a doppia mappa a 6 leve, a 4 mandate 	 3 art. 1 00122 00 1	-	-	28	-	85	35	67	3,600	1	1 B7784 28 0			
			-	-	38	-	85	35	67	3,600	1	1 B7784 38 0			
			-	-	28	-	85	35	67	3,300	5	1 B7784 48 0			
			-	-	38	-	85	35	67	3,300	5	1 B7784 58 0			
	<ul style="list-style-type: none"> • VERSIONE CON BLOCCO DI SICUREZZA (serrature dipendenti): la serratura secondaria è azionabile solo quando la serratura principale è in posizione di chiuso. • Serratura secondaria a cilindro a 2 mandate • Serratura principale a doppia mappa a 6 leve, a 4 mandate 	 3 art. 1 00122 00 1	-	-	28	-	85	35	67	3,600	1	1 B7785 28 0			
			-	-	38	-	85	35	67	3,600	1	1 B7785 38 0			
			-	-	28	-	85	35	67	3,300	5	1 B7785 48 0			
			-	-	38	-	85	35	67	3,300	5	1 B7785 58 0			
	<ul style="list-style-type: none"> • VERSIONE CON SERRATURA DI SERVIZIO • Serratura secondaria a cilindro a 2 mandate • Serratura principale a doppia mappa a 6 leve, a 4 mandate 	 3 art. 1 00122 00 1	-	-	28	-	85	35	67	3,600	1	1 B7786 28 0			
			-	-	38	-	85	35	67	3,600	1	1 B7786 38 0			
			-	-	28	-	85	35	67	3,300	5	1 B7786 48 0			
			-	-	38	-	85	35	67	3,300	5	1 B7786 58 0			

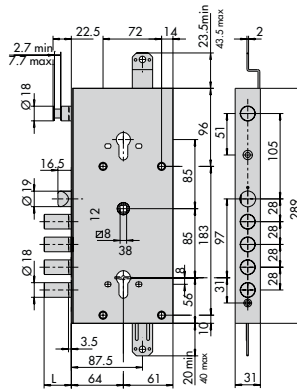
Tipologia	Descrizione	Chiave articolo	Catenacci							Unitario		ARTICOLO					
			Numero	Sporgenza	Interasse	Mandate	Interasse	Frontale	Entrata	Kg	Pezzi	Tipo	Dim.	Mano	Fin.	Pers.	Spec.
	<ul style="list-style-type: none"> VERSIONE CON BLOCCO DI SICUREZZA (serrature dipendenti): la serratura secondaria è azionabile solo quando la serratura principale è in posizione di chiuso. Serratura secondaria a cilindro a 2 mandate Serratura principale a doppia mappa a 6 leve, NEW CAMBIO FACILE, a 4 mandate 	 3 art. 1 00162 00 1	-	-	28	-	85	35	67	3,900	1	1 57935 28 A					
			-	-	28	-	85	35	67	3,600	5	1 57935 48 A					
		 3 art. 1 00162 00 1	-	-	28	-	85	35	67	3,900	1	1 57936 28 A					
			-	-	28	-	85	35	67	3,600	5	1 57936 48 A					
	<ul style="list-style-type: none"> VERSIONE CON SERRATURA DI SERVIZIO E LIMITATORE D'APERTURA, AZIONABILI CON CILINDRO Serratura secondaria a cilindro a 2 mandate Serratura principale a doppia mappa a 6 leve, NEW CAMBIO FACILE, a 4 mandate ORDINARE A PARTE: -Catena per limitatore art. 1.06421.10.1/2 	 3 art. 1 00162 00 1	-	-	28	-	85	35	67	3,900	1	1 57937 28 A					
			-	-	28	-	85	35	67	3,600	5	1 57937 48 A					
		 3 art. 1 00162 00 1	-	-	28	-	85	35	67	3,900	1	1 57938 28 A					
			-	-	28	-	85	35	67	3,600	5	1 57938 48 A					
	<ul style="list-style-type: none"> VERSIONE CON BLOCCO DI SICUREZZA (serrature dipendenti): la serratura secondaria è azionabile solo quando la serratura principale è in posizione di chiuso. Serratura secondaria a cilindro a 2 mandate Serratura principale a doppia mappa a 6 leve, NEW CAMBIO FACILE, a 4 mandate, con chiave di cantiere 	 3 art. 1 00162 00 1	-	-	28	-	85	35	67	4,000	1	1 57985 28 A					
			-	-	28	-	85	35	67	3,700	5	1 57985 48 A					
		 1 art. 1 00120 00 1 di cantiere	-	-	28	-	85	35	67	4,000	1	1 57986 28 A					
			-	-	28	-	85	35	67	3,700	5	1 57986 48 A					
 3 art. 1 00162 00 1	<ul style="list-style-type: none"> VERSIONE CON SERRATURA DI SERVIZIO Serratura secondaria a cilindro a 2 mandate Serratura principale a doppia mappa a 6 leve, NEW CAMBIO FACILE, a 4 mandate, con chiave di cantiere 	 1 art. 1 00120 00 1 di cantiere	-	-	28	-	85	35	67	4,000	1	1 57986 28 A					
			-	-	28	-	85	35	67	3,700	5	1 57986 48 A					

Tipologia	Descrizione	Chiave articolo	Catenacci							Unitario		ARTICOLO									
			Numero	Sporgenza	Interasse	Mandate	Interasse	Frontale	Entrata	Kg	Pezzi	Tipo	Dim.	Mano	Fin.	Pers.	Spec.				
	<ul style="list-style-type: none"> • VERSIONE CON SERRATURA DI SERVIZIO E LIMITATORE D'APERTURA, AZIONABILI CON CILINDRO • Serratura secondaria a cilindro a 2 mandate • Serratura principale a doppia mappa a 6 leve, NEW CAMBIO FACILE con chiave di cantiere, a 4 mandate • ORDINARE A PARTE: -Catena per limitatore art. 1.06421.10.1/2 	 3 art. 1 00162 00 1	-	-	28	-	85	35	67	4,000	1	1 57987 28 A									
			-	-	28	-	85	35	67	3,700	5	1 57987 48 A									
		 1 art. 1 00120 00 1 di cantiere																			
			<ul style="list-style-type: none"> • VERSIONE CON SERRATURA DI SERVIZIO E LIMITATORE D'APERTURA, AZIONABILI CON POMOLO SOLO DALL'INTERNO • Serratura secondaria a pomolo a 2 mandate • Serratura principale a doppia mappa a 6 leve, NEW CAMBIO FACILE con chiave di cantiere, a 4 mandate • ORDINARE A PARTE: -Catena per limitatore art. 1.06421.10.1/2 	 3 art. 1 00162 00 1	-	-	28	-	85	35	67	4,000	1	1 57988 28 A							
					-	-	28	-	85	35	67	3,700	5	1 57988 48 A							
				 1 art. 1 00120 00 1 di cantiere																	
					<ul style="list-style-type: none"> • VERSIONE CON BLOCCO DI SICUREZZA (serrature indipendenti): la serratura secondaria è azionabile anche quando la serratura principale è in posizione di aperto. • Serratura secondaria a cilindro a 2 mandate • Serratura principale a doppia mappa a 6 leve, NEW CAMBIO FACILE, a 4 mandate, con chiave di cantiere 	 3 art. 1 00162 00 1	-	-	28	-	85	35	67	4,000	1	1 B7984 28 A					
							-	-	38	-	85	35	67	4,000	1	1 B7984 38 A					
 1 art. 1 00120 00 1 di cantiere	-					-	28	-	85	35	67	3,700	5	1 B7984 48 A							
	-					-	38	-	85	35	67	3,700	5	1 B7984 58 A							
	<ul style="list-style-type: none"> • VERSIONE CON BLOCCO DI SICUREZZA (serrature dipendenti): la serratura secondaria è azionabile solo quando la serratura principale è in posizione di chiuso. • Serratura secondaria a cilindro a 2 mandate • Serratura principale a doppia mappa a 6 leve, NEW CAMBIO FACILE, a 4 mandate, con chiave di cantiere 					 3 art. 1 00162 00 1	-	-	28	-	85	35	67	4,000	1	1 B7985 28 A					
							-	-	38	-	85	35	67	4,000	1	1 B7985 38 A					
		 1 art. 1 00120 00 1 di cantiere	-			-	28	-	85	35	67	3,700	5	1 B7985 48 A							
			-			-	38	-	85	35	67	3,700	5	1 B7985 58 A							
			<ul style="list-style-type: none"> • VERSIONE CON SERRATURA DI SERVIZIO • Serratura secondaria a cilindro a 2 mandate • Serratura principale a doppia mappa a 6 leve, NEW CAMBIO FACILE, a 4 mandate, con chiave di cantiere 			 3 art. 1 00162 00 1	-	-	28	-	85	35	67	4,000	1	1 B7986 28 A					
							-	-	38	-	85	35	67	4,000	1	1 B7986 38 A					
				 1 art. 1 00120 00 1 di cantiere	-	-	28	-	85	35	67	3,700	5	1 B7986 48 A							
					-	-	38	-	85	35	67	3,700	5	1 B7986 58 A							

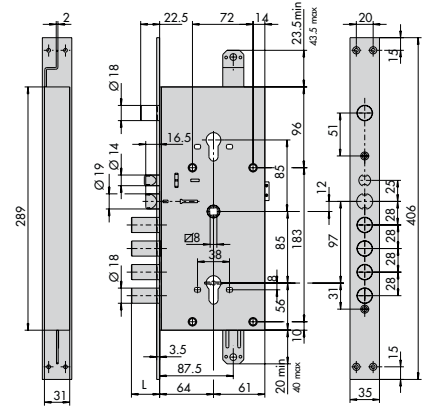
Disegni ed ingombro



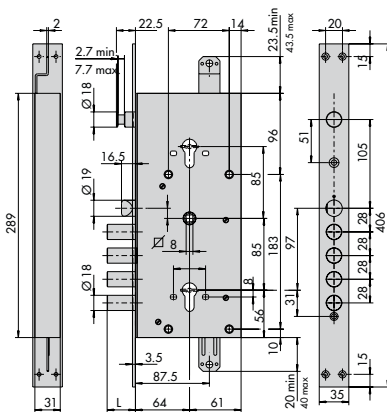
16766, 17766, 17916, 17966



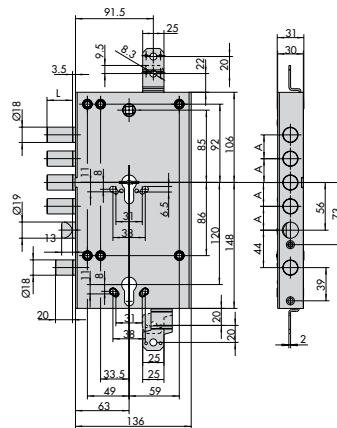
56715, 56716, 56765, 56766,
56767, 56768, 57715, 57716,
57765, 57766, 57767, 57768,
57915, 57916, 57917, 57918,
57965, 57966, 57967, 57968



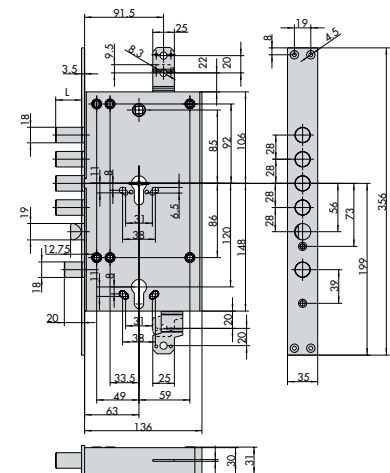
16786, 17786, 17936, 17986



56735, 56736, 56785, 56786,
56787, 56788, 57735, 57736,
57785, 57786, 57787, 57788,
57935, 57936, 57937, 57938,
57985, 57986, 57987, 57988



B6774, B6776, B6765,
B7764, B7766, B7765,
B7964, B7965, B7966
A = 28-38



B6784, B6785, B6786, B7784, B7785,
B7786, B7984, B7985, B7986
A = 28-38

CORSA CATENACCI: L = 30 mm per serrature a cilindro; L = 38 mm per serrature a doppia mappa.

Chi è Allegion

Allegion (NYSE: ALLE) dà fiducia e tranquillità con una realtà da 2 miliardi dollari che offre innovative soluzioni per la sicurezza alle aziende come ai privati. Allegion impiega oltre 7.800 persone e offre prodotti in più di 120 paesi in tutto il mondo. Allegion comprende 23 marchi globali inclusi marchi strategici quali CISA®, Interflex®, LCN®, Schlage® e Von Duprin®. Ulteriori informazioni su allegion.com



ALLEGION™

BRICARD ■ Briton ■ CISA ■ interflex

CISA SpA
Via Oberdan 42 - 48018 Faenza (RA) Italy
Tel +39 0546 677111 - Fax +39 0546 677150
cisa.vendite@allegion.com
cisa.com - cisahotels.com



© 2014 Allegion
allegion.com