



Caratteristiche tecniche:

- Frontale in acciaio con rivestimento in zinco
- Scatola in acciaio con rivestimento in zinco
- Scrocco reversibile in acciaio nichelato
- Catenaccio in metallo nichelato a 1 mandata (15 mm.)
- Quadro maniglia 9 mm.
- Da abbinare a maniglioni serie 59600 e 59711.10/11.0.00.00.FE

Dotazione:

- Foglio istruzioni

Mano:

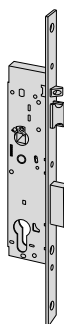
0 = ambidestra

Cilindro da ordinare a parte



Sicur Panic

Tipologia	Descrizione	Mandate	Interasse	Frontale	Entrata	Unitario Kg	Pezzi	ARTICOLO				
								Tipo	Dim.	Mano	Fin.	Pers.



- PER PORTE AD 1 ANTA
- Catenaccio e scrocco con dispositivo anticasso
- FUNZIONE TIPO A
- Interno:
Maniglione antipanico per aprire
Chiave per chiudere con catenaccio
- Esterno:
Chiave per azionare scrocco e catenaccio

1	92	24	25	0,610	1	1	43620 25 0
1	92	24	30	0,655	1	1	43620 30 0
1	92	24	35	0,800	1	1	43620 35 0
1	92	24	40	0,730	1	1	43620 40 0
1	92	24	45	0,780	1	1	43620 45 0

- FUNZIONE TIPO B
- Interno:
Maniglione antipanico per aprire
Chiave per chiudere con catenaccio e abilitare o disabilitare la maniglia esterna al comando dello scrocco
- Esterno:
Chiave per chiudere con catenaccio e abilitare o disabilitare la maniglia esterna al comando dello scrocco

1	92	24	25	0,610	1	1	43630 25 0
1	92	24	30	0,655	1	1	43630 30 0
1	92	24	35	0,690	1	1	43630 35 0
1	92	24	40	0,730	1	1	43630 40 0
1	92	24	45	0,780	1	1	43630 45 0

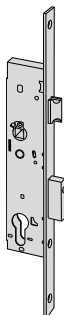
- FUNZIONE TIPO C
- Interno:
Maniglione antipanico per aprire
Chiave per chiudere con catenaccio e abilitare la maniglia esterna al comando dello scrocco
- Esterno:
Chiave per chiudere con catenaccio e abilitare la maniglia esterna al comando dello scrocco (la chiave deve rimanere inserita)

1	92	24	25	0,610	1	1	43631 25 0
1	92	24	30	0,655	1	1	43631 30 0
1	92	24	35	0,690	1	1	43631 35 0
1	92	24	40	0,730	1	1	43631 40 0
1	92	24	45	0,780	1	1	43631 45 0

- FUNZIONE TIPO D
- Interno:
Maniglione antipanico per aprire
Chiave per chiudere con catenaccio
- Esterno:
Chiave per chiudere con catenaccio. La maniglia, con catenaccio arretrato, è abilitata al comando dello scrocco

1	92	24	25	0,610	1	1	43632 25 0
1	92	24	30	0,655	1	1	43632 30 0
1	92	24	35	0,774	1	1	43632 35 0
1	92	24	40	0,730	1	1	43632 40 0
1	92	24	45	0,780	1	1	43632 45 0

Tipologia	Descrizione	Mandate	Interasse	Frontale	Entrata	Unitario 	Pezzi 	ARTICOLO				
								Tipo	Dim.	Mano	Fin.	Pers. Spec.

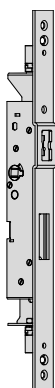


<ul style="list-style-type: none"> • PER PORTE A 2 ANTE • Nell'anta secondaria va installata la controserratura serie 43690 • Catenaccio e scrocco • FUNZIONE TIPO A • Interno: <ul style="list-style-type: none"> Maniglione antipanico per aprire Chiave per chiudere con catenaccio • Esterno: <ul style="list-style-type: none"> Chiave per azionare scrocco e catenaccio 	1	92	24	25	0,560	1	1	43650	25	0
	1	92	24	30	0,610	1	1	43650	30	0
	1	92	24	35	0,725	1	1	43650	35	0
	1	92	24	40	0,770	1	1	43650	40	0
	1	92	24	45	0,710	1	1	43650	45	0

<ul style="list-style-type: none"> • FUNZIONE TIPO B • Interno: <ul style="list-style-type: none"> Maniglione antipanico per aprire Chiave per chiudere con catenaccio e abilitare o disabilitare la maniglia esterna al comando dello scrocco • Esterno: <ul style="list-style-type: none"> Chiave per chiudere con catenaccio e abilitare o disabilitare la maniglia esterna al comando dello scrocco 	1	92	24	25	0,640	1	1	43660	25	0
	1	92	24	30	0,610	1	1	43660	30	0
	1	92	24	35	0,725	1	1	43660	35	0
	1	92	24	40	0,760	1	1	43660	40	0
	1	92	24	45	0,710	1	1	43660	45	0

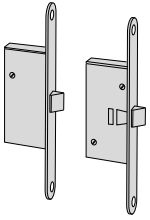
<ul style="list-style-type: none"> • FUNZIONE TIPO C • Interno: <ul style="list-style-type: none"> Maniglione antipanico per aprire Chiave per chiudere con catenaccio e abilitare la maniglia esterna al comando dello scrocco • Esterno: <ul style="list-style-type: none"> Chiave per chiudere con catenaccio e abilitare la maniglia esterna al comando dello scrocco (la chiave deve rimanere inserita) 	1	92	24	25	0,560	1	1	43661	25	0
	1	92	24	35	0,640	1	1	43661	35	0
	1	92	24	40	0,670	1	1	43661	40	0
	1	92	24	45	0,710	1	1	43661	45	0

<ul style="list-style-type: none"> • FUNZIONE TIPO D • Interno: <ul style="list-style-type: none"> Maniglione antipanico per aprire Chiave per chiudere con catenaccio • Esterno: <ul style="list-style-type: none"> Chiave per chiudere con catenaccio. La maniglia, con catenaccio arretrato, e' abilitata al comando dello scrocco 	1	92	24	25	0,560	1	1	43662	25	0
	1	92	24	30	0,610	1	1	43662	30	0
	1	92	24	35	0,715	1	1	43662	35	0
	1	92	24	40	0,760	1	1	43662	40	0
	1	92	24	45	0,710	1	1	43662	45	0

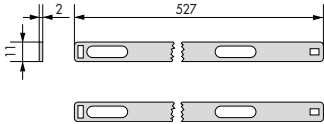


<ul style="list-style-type: none"> • PER ANTA SECONDARIA DI PORTE A 2 ANTE • Nell'anta principale va installata una serratura serie 43650, 43660, 43661, 43662 • FUNZIONAMENTO: • Interno: con maniglione antipanico • A RICHIESTA: <ul style="list-style-type: none"> Aste interne avvitata art. 1.07088.03.0 Dispositivo blocca aste art. 1.07089.50.0 Bocchetta superiore art. 1.06141.80.0 	28	30	0,795	1	1	43690	30	0
	28	40	0,865	1	1	43690	40	0
	28	60	1,020	1	1	43690	60	0
	28	75	1,100	1	1	43690	75	0

Tipologia	Descrizione	Per serie/art.	Unitario	Pezzi	ARTICOLO				
					Tipo	Dim.	Mano	Fin.	Pers.



• Coppia scrocchi laterali in acciaio zincato 43024, 43114 0,900 24 1 07090 50 0



• Coppia aste in acciaio zincato 1 07090 50 0 0,230 24 1 07091 50 0