



Soluzioni  
per porte  
tagliafuoco



# Serrature per porte tagliafuoco Mito e Mito Panic

## Serrature con elevata resistenza al fuoco caratterizzate da

- Scrocco in acciaio.
- Quadro maniglia 9 mm.
- Marcatura CE sulla testata.

### Caratteristiche tecniche

- Scatola e coperchio in acciaio zincato
- Frontale con larghezza 24 mm in acciaio zincato
- Scatola in acciaio con rivestimento in zinco
- Scrocco in acciaio con rivestimento in zinco
- Quadro maniglia 9 mm
- Reversibilità con rovesciamento porta
- Fermo a giorno meccanico tramite abilitazione della maniglia con la chiave

### VERSIONI ELETTRICHE

- Tensione 12V cc – 800mA
- Range di utilizzo Fino a 8,0 V
- Frequenza di apertura ciclica di 10 aperture al minuto con temporizzazione 3 secondi oppure 5 aperture al minuto con temporizzazione 5 secondi








### Dotazione

- Viti di fissaggio del cilindro
- Foglio Istruzioni
- Certificato di conformità CE secondo la Direttiva Europea prodotti da costruzione 305/2011

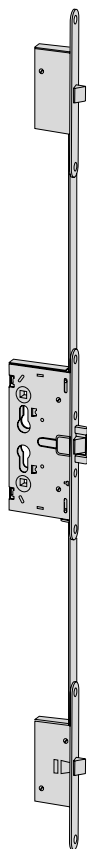
### A richiesta

- Maniglioni antipanico (solo per versioni Mito Panic)
- Booster 07022-00-0 (solo versioni elettriche)
- Temporizzatore 07022-20-0 (solo versioni elettriche)
- Contropiastra 07073-20-0
- Quadro maniglia



TIPO	DESCRIZIONE	Interasse	Testata	Entrata	kg		ARTICOLO						
					Peso unitario	Conf.	Tipo	Dim	Mano	Finitura	Pers.	Spec.	
	<p><b>SERRATURA ELETTRICA</b></p> <ul style="list-style-type: none"> <li>Solo scrocco</li> <li>Testata in acciaio inox fin. 20</li> </ul> <p><b>FUNZIONAMENTO:</b></p> <ul style="list-style-type: none"> <li>Interno: con maniglia o chiave</li> <li>Esterno: con maniglia attivabile elettricamente e/o con chiave</li> </ul>	72	24	65	0,980	1	1	<b>13100</b>	<b>65</b>	<b>0</b>			
	<p><b>SERRATURA ELETTRICA FUNZIONE "FAIL SAFE"</b></p> <ul style="list-style-type: none"> <li>Solo scrocco</li> <li>Testata in acciaio inox fin. 20</li> </ul> <p><b>FUNZIONAMENTO:</b></p> <ul style="list-style-type: none"> <li>Interno: con maniglia</li> <li>Esterno: la chiave abilita o disabilita la maniglia e richiama lo scrocco. La bobina sottotensione mantiene disabilitata la maniglia che si abilita solo in mancanza di alimentazione.</li> </ul>	72	24	65	0,980	1	1	<b>13200</b>	<b>65</b>	<b>0</b>			
	<p><b>SERRATURA MECCANICA</b></p> <ul style="list-style-type: none"> <li>Solo scrocco</li> </ul> <p><b>FUNZIONAMENTO:</b></p> <ul style="list-style-type: none"> <li>Scrocco azionabile da chiave e maniglia</li> </ul>	72	24	65	0,690	24	1	<b>43000</b>	<b>65</b>	<b>0</b>			
	<p><b>SERRATURA MECCANICA</b></p> <ul style="list-style-type: none"> <li>Catenaccio e scrocco</li> <li>1 Mandata 15 mm.</li> <li>Testata in acciaio inox fin. 20</li> </ul> <p><b>FUNZIONAMENTO:</b></p> <ul style="list-style-type: none"> <li>Scrocco azionabile da chiave e maniglia</li> <li>Catenaccio azionabile dalla chiave</li> </ul>	72	24	65	0,746	24	1	<b>43020</b>	<b>65</b>	<b>0</b>			
	<p><b>SERRATURA MECCANICA</b></p> <ul style="list-style-type: none"> <li>Catenaccio e scrocco</li> <li>1 Mandata 15 mm.</li> <li>Predisposizione per chiusure supplementari</li> </ul> <p><b>FUNZIONAMENTO:</b></p> <ul style="list-style-type: none"> <li>Scrocco azionabile da chiave e maniglia</li> <li>Catenaccio azionabile dalla chiave</li> </ul> <p><b>A RICHIESTA:</b></p> <ul style="list-style-type: none"> <li>Coppia scrocchi laterali art. 1.07090.50.0</li> <li>Coppia aste art. 1.07091.50.0</li> </ul>	72	24	65	0,850	24	1	<b>43024</b>	<b>65</b>	<b>0</b>			
	<p><b>SERRATURA MECCANICA</b></p> <ul style="list-style-type: none"> <li>Solo scrocco</li> <li>Predisposizione per chiusure supplementari</li> <li>Testata in acciaio inox fin. 20</li> </ul> <p><b>FUNZIONAMENTO:</b></p> <ul style="list-style-type: none"> <li>La maniglia richiama lo scrocco solo quando è abilitata dalla chiave. Quando la maniglia è disabilitata non agisce sullo scrocco</li> <li>La chiave richiama lo scrocco</li> </ul>	72	24	65	0,850	6	1	<b>43014</b>	<b>65</b>	<b>0</b>			
	<p><b>PER ANTA SECONDARIA DI PORTE A 2 ANTE</b></p> <ul style="list-style-type: none"> <li>Testata in acciaio inox fin. 20</li> </ul> <p><b>FUNZIONAMENTO:</b></p> <ul style="list-style-type: none"> <li>Sblocco aste con leva frontale sulla testata</li> <li>Corsa aste 17 mm</li> </ul> <p><b>A RICHIESTA:</b></p> <ul style="list-style-type: none"> <li>Aste interne avvitate art.1.07088.03.0</li> <li>Dispositivo blocca aste art. 1.07089.50.0</li> </ul>	1	24		0,360	1	1	<b>43091</b>	<b>00</b>	<b>0</b>			

TIPO	DESCRIZIONE	Interasse	Testata	Entrata	 		ARTICOLO				
					Peso unitario	Conf.	Tipo	Dim	Mano	Finitura	Pers.



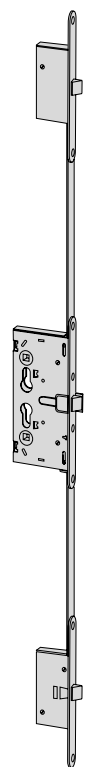
**SERRATURA MECCANICA**

- Catenaccio e scrocco
- Mandata 15 mm.
- 3 punti di chiusura

**FUNZIONAMENTO:**

- Scrocco azionabile da chiave e maniglia
- Catenaccio azionabile dalla chiave

72	24	65	1,750	6	1	<b>43025</b>	<b>65</b>	<b>0</b>				
----	----	----	-------	---	---	--------------	-----------	----------	--	--	--	--



**SERRATURA MECCANICA**

- Scrocco e catenaccio
- Predisposizione per chiusure supplementari

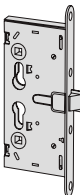
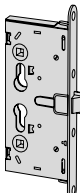
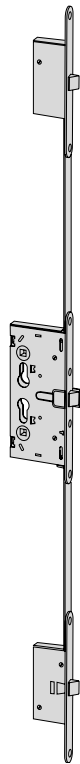


**FUNZIONAMENTO:**

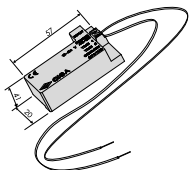
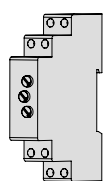
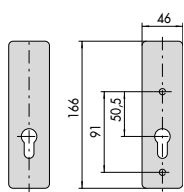
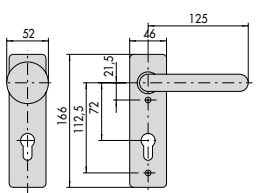
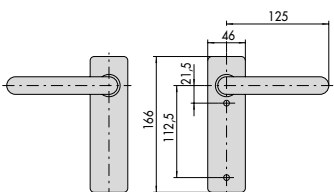
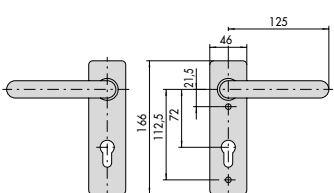
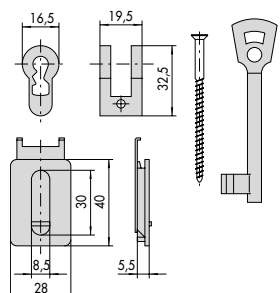
- La maniglia richiama lo scrocco solo quando è abilitata dalla chiave. Quando la maniglia è disabilitata non agisce sullo scrocco
- La chiave richiama lo scrocco

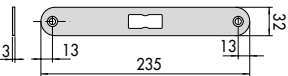
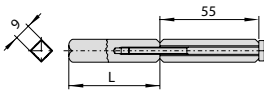
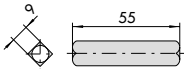
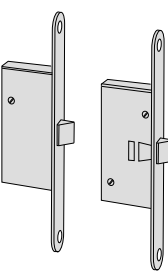
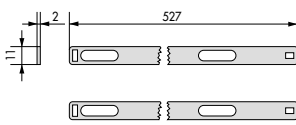
72	24	65	1,750	6	1	<b>43015</b>	<b>65</b>	<b>0</b>				
----	----	----	-------	---	---	--------------	-----------	----------	--	--	--	--





TIPO	DESCRIZIONE	Interasse	Testata	Backset	kg		ARTICOLO						
					Peso unitario	Conf.	Tipo	Dim	Mano	Finitura	Pers.	Spec.	
	<b>SERRATURA MECCANICA</b> • Solo scrocco • Testata in acciaio inox fin. 20 <b>FUNZIONAMENTO:</b> • Per porte antipanico a tirare	72	24	65	0,853	6	1	<b>43160</b>	<b>65</b>	<b>1</b>			
		72	24	65	0,853	6	1	<b>43160</b>	<b>65</b>	<b>2</b>			
	<b>SERRATURA MECCANICA</b> • Solo scrocco • Predisposizione per chiusure supplementari <b>A RICHIESTA:</b> • Coppia aste art. 1.07091.50.0 • Coppia scrocci art. 1.07090.50.0 <b>FUNZIONAMENTO:</b> • Interno: con maniglione antipanico e/o chiave • Esterno: la chiave abilita e disabilita la maniglia e richiama lo scrocco; la maniglia richiama lo scrocco solo se e' abilitata dalla chiave	72	24	65	0,850	6	1	<b>43114</b>	<b>65</b>	<b>0</b>			
	<b>SERRATURA MECCANICA</b> • Solo scrocci • 3 punti di chiusura <b>FUNZIONAMENTO:</b> • Interno: con maniglione antipanico e/o chiave • Esterno: la chiave abilita e disabilita la maniglia e richiama gli scrocci La maniglia richiama gli scrocci solo se e' abilitata dalla chiave.	72	24	65	1,750	6	1	<b>43115</b>	<b>65</b>	<b>0</b>			
	<b>PER ANTA SECONDARIA DI PORTE A 2 ANTE</b> • Nell'anta principale va installata una serratura con solo scrocco art. 1.43110.65.0 o 1.43115.65.0 • Corsa aste 17 mm <b>FUNZIONAMENTO:</b> • Interno: con maniglione antipanico <b>A RICHIESTA:</b> • Aste interne avvitate art. 1.07088.03.0 • Dispositivo blocca aste art. 1.07089.50.0	1	24	65	0,858	1	1	<b>43190</b>	<b>65</b>	<b>0</b>			
		1	24	95	1,150	1	1	<b>43190</b>	<b>95</b>	<b>0</b>			
	<b>PER ANTA SECONDARIA DI PORTE A 2 ANTE</b> • Nell'anta principale va installata una serratura con solo scrocco art. 1.43110.65.0 o 1.43115.65.0 • Corsa aste 17 mm <b>FUNZIONAMENTO:</b> • Interno: con maniglione antipanico <b>A RICHIESTA:</b> • Aste interne avvitate art. 1.07088.03.0 • Dispositivo blocca aste art. 1.07089.50.0	1	24	65	0,858	1	1	<b>43191</b>	<b>65</b>	<b>0</b>			
		1	24	95	1,150	1	1	<b>43191</b>	<b>95</b>	<b>0</b>			

TIPO	DESCRIZIONE	Per articolo			ARTICOLO					
			kg		Tipo	Dim	Mano	Finitura	Pers.	Spec.
			Peso unitario	Conf.						
	<ul style="list-style-type: none"> <li>Modulo Booster (Adattatore di tensione diverse da 12 V ca, 24Vca, 24Vcc e riduzione assorbimento)</li> </ul>	13000, 13100, 13200, 13210	0,850	1 1	07022	00	0			
	<ul style="list-style-type: none"> <li>Temporizzatore multiscala</li> </ul>	13000, 13100, 13200, 13210	0,100	1 1	07070	12	0			
	<ul style="list-style-type: none"> <li>Coppia placche con foro cilindrico</li> </ul>	43000, 43020	0,200	6 1	07070	12	0			
	<ul style="list-style-type: none"> <li>Coppia placche con pomolo fisso maniglia e foro cilindrico</li> </ul>	43000, 43020, 43025	0,600	6 1	07070	14	0			
	<ul style="list-style-type: none"> <li>Coppia placche con maniglie</li> </ul>	43000, 43020, 43025	0,410	6 1	07070	15	0			
	<ul style="list-style-type: none"> <li>Coppia placche con maniglie e foro cilindrico</li> </ul>	43000, 43020, 43025	0,626	6 1	07070	16	0			
	<ul style="list-style-type: none"> <li>Adattatore cifrato per chiave a toppa (tipo patent)</li> <li>IN DOTAZIONE</li> <li>- Chiave cifrata</li> <li>- Vite di fissaggio</li> <li>- 2 Borchie in nylon con otturatore, abbinabili a maniglie serie 1.07070.12/14/16</li> </ul>	43000, 43020, 43025	0,066	6 1	07071	10	0			

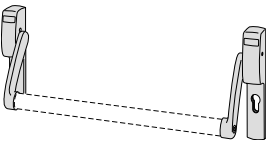
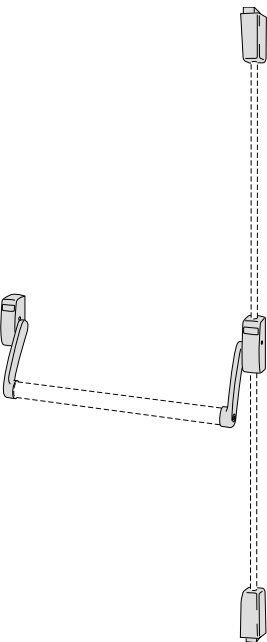
TIPO	DESCRIZIONE	Per articolo	kg		ARTICOLO						
			Peso unitario	Cont.	Tipo	Dim	Mano	Finitura	Peris.	.Spec.	
	• Contropiastra in acciaio zincato	43000, 43100	0,050	20	1	<b>07073</b>	<b>20</b>	<b>0</b>			
	• Quadro maniglia sdoppiato, in acciaio	L=40	0,060	6	1	<b>07083</b>	<b>50</b>	<b>0</b>			
		L=38	0,060	6	1	<b>07083</b>	<b>51</b>	<b>0</b>			
		L=45	0,060	6	1	<b>07083</b>	<b>52</b>	<b>0</b>			
		L=60	0,060	6	1	<b>07083</b>	<b>53</b>	<b>0</b>			
	• Quadro maniglia in acciaio		0,030	6	1	<b>07083</b>	<b>70</b>	<b>0</b>			
	• Coppia scrocchi laterali in acciaio zincato • Testata in acciaio inox fin. 20	43014, 43024, 43114	0,900	1	1	<b>07090</b>	<b>50</b>	<b>0</b>			
	• Coppia ste in acciaio zincato	43014, 43024, 43114	0,230	1	1	<b>07091</b>	<b>50</b>	<b>0</b>			





# Maniglioni da infilare, per serrature antipanico



TIPO	DESCRIZIONE	Quadro maniglia	Inrasse	kg		ARTICOLO						
				Peso unitario	Conf.	Tipo	Dim	Mano	Finitura	Pers.	Spec.	
	<ul style="list-style-type: none"> <li>• Carter in nylon nero</li> <li>• Abbinabile a serrature da infilare serie 43100, 43600</li> <li>• Predisposto per mezzo cilindro</li> </ul>	9	72	1,400	1	1	<b>59616</b>	<b>00</b>	<b>0</b>			
	<ul style="list-style-type: none"> <li>• Carter in nylon nero</li> <li>• Abbinabile a serrature da infilare serie 43100</li> <li>• Predisposto per cilindro doppio</li> </ul>	9	72	1,350	1	1	<b>59616</b>	<b>10</b>	<b>0</b>			
	<ul style="list-style-type: none"> <li>• Carter in nylon nero</li> <li>• PER ANTA SECONDARIA DI PORTE A 2 ANTE, qualora non sia possibile il montaggio della controserratura</li> <li>• Sull'anta principale è possibile installare i maniglioni serie 59616 in abbinamento alle serrature serie 43110 e 43114</li> </ul>			2,050	1	1	<b>59647</b>	<b>00</b>	<b>0</b>			
	<p>IN DOTAZIONE:</p> <ul style="list-style-type: none"> <li>• Bocchetta superiore art. 1.07072.11.0</li> <li>• Bocchetta a pavimento art. 1.07003.11.0</li> </ul> <p>ORDINARE A PARTE:</p> <ul style="list-style-type: none"> <li>• Coppia aste verticali art. 1.07081.12.0</li> </ul>											

# Maniglioni da infilare FAST Push



TIPO	DESCRIZIONE	Quadro maniglia	Inrasse	kg		ARTICOLO						
				Peso unitario	Conf.	Tipo	Dim	Mano	Finitura	Pers.	Spec.	
	<ul style="list-style-type: none"> <li>• Da abbinare a serrature antipanico</li> </ul>	8/9		1,900	1	1	<b>59607</b>	<b>10</b>	<b>0</b>			
	<ul style="list-style-type: none"> <li>• Trattamento PVD inox satinato</li> </ul>	8/9		1,650	1	1	<b>59607</b>	<b>10</b>	<b>0</b>	<b>C2</b>		
	<ul style="list-style-type: none"> <li>• Carter in nylon nero</li> <li>• Abbinabile a serrature antipanico</li> </ul>	8/9	72	1,350	1	1	<b>59617</b>	<b>00</b>	<b>0</b>			
	<ul style="list-style-type: none"> <li>• Carter in nylon nero</li> <li>• Abbinabile a serrature antipanico</li> </ul>	8/9	92	1,350	1	1	<b>59617</b>	<b>12</b>	<b>0</b>			

N.B. In caso di porta a 2 ante dove sia necessaria l'installazione di un maniglione da applicare, utilizzare serie 59016+07063.61 CAR.FR.



## Chi è Allegion™

Allegion (NYSE: ALLE) è un pioniere globale della sicurezza con marchi leader quali CISA®, Interflex®, LCN®, Schlage®, SimonsVoss® e Von Duprin®. Specializzata nella sicurezza di porte e accessi, Allegion produce una vasta gamma di soluzioni per abitazioni, ambienti di lavoro, scuole e altre realtà pubbliche. Allegion è una realtà da 2 miliardi di dollari e offre prodotti in circa 130 paesi.

Ulteriori informazioni su [allegion.com](http://allegion.com)

